

DER MULTIFUNKTIONALE SCHUTZ

HOHE LEISTUNG

- Hohe Beständigkeit gegen Flecken und Witterungseinflüsse.
- Rutschfest auf Terrassen und rund um den Pool. Getestet von einem unabhängigen Labor gemäß der Norm NF EN 16165 (*Test barfuß durchgeführt*).

VIELSEITIG

- 2 in 1: vertikale und horizontale Oberflächen.
- Kompatibel mit allen Holzarten.
- Einfach: kein Abwischen erforderlich.

WAS WIR AN DIESEM ÖL EBENFALLS LIEBEN

Formuliert auf der Basis von pflanzlichen Harzen, Öl und Holzfasern, die weder aus der Petrochemie noch aus der biologischen Landwirtschaft stammen. Die Formel enthält 88 % biobasierten Kohlenstoff des Gesamtkohlenstoffs gemäß der Norm NF EN 16640.

FARBTÖNE

4 Farben
Aspekt : Matt



Natur



Eiche hell



Teak



Anthrazit
OPAK



0,75L · 2,5L



GEBRAUCHSANWEISUNG

AUF WELCHEN OBERFLÄCHEN?

- Für alle Terrassen, Decks, Riegelböden und Möbel aus Holz (Stuhl, Tisch, Bank, Pflanzkasten...)
- Auf allen Holzarten: europäisches, exotisches, Verbundholz und druckimprägniertes Holz.



TROCKENDAUER

2 STD ZWISCHEN 2 ANSTRICHEN

Je nach klimatischen Bedingungen
Schichtdicke, Untergrund...



REICHWEITE (FÜR 1 L)

+/- 6m²

FERTIGSTELLUNG MIT 2 ANSTRICHEN



WERKZEUGE

PINSEL oder FARBROLLER



REINIGUNG

W A S S E R

VORBEREITUNG

Das Holz muss roh, sauber und trocken sein.

- **ROHES HOLZ:** Schleifen Sie es leicht an und stauben Sie es ab.
- **NEUES HOLZ / FETTES HOLZ / COMPOSIT:** Es ist empfehlenswert, das Holz 3 Monate lang im Freien altern zu lassen, um es porös genug zu machen, damit das Öl gut eindringen kann.
- **ALTES HOLZ:**
 - Transparente Farbtöne : Führen Sie eine Vorreinigung mit dem Holzentgrauer Reiniger V33 durch.
 - Deckende Farbtöne : Mit einem Hochdruckreiniger vorreinigen und dabei besonders auf Fettflecken achten.

ANWENDUNG

Ideale Anwendungsbedingungen zwischen 12°C und 25°C bei trockenem Wetter. Das milchige Aussehen während der Anwendung verschwindet beim Trocknen des Produkts.

- Rühren Sie das Öl mit einem langen und breiten Stab gut um, um es gleichmäßig zu vermischen.
- Tragen Sie zwei dünne, gleichmäßige Anstriche ohne Überlappung mit einem Pinsel oder einer Farbroller (kurze Borsten 3-5 mm) auf und achten Sie auf die Trocknungszeiten. Nicht abwischen.

PFLEGE : Wenn das Holz seine Farbe verliert oder ausbleicht, ist eine Pflege erforderlich. Nach der Reinigung und dem Bürsten tragen Sie ein bis zwei Anstriche mit Öl auf.

WISSENSWERT

- Der Naturton verliert schneller seine Wirkung und wird daher nur zur Pflege von bereits gesättigtem und gefärbtem Holz oder zur Aufhellung anderer Farbtöne aus der Farbpalette verwendet.
- Bei lokalisierten Flecken reinigen Sie mit dem Holzentgrauer Reiniger V33.
- Das Aussehen kann je nach Holzart variieren. Führen Sie vorher einen Test durch.
- Entfernen Sie nach Gebrauch so viel Öl wie möglich von den Werkzeugen. Entsorgen Sie keine Reste und Waschlösungen / Spülmittel im Waschbecken, in der Toilette, im Abwasser oder im Müll, um eine Belastung der Umwelt zu vermeiden.

ACHTUNG: Gefahr der Selbstentzündung! Spülen sie die mit dem Produkt getränkten Textilien und Werkzeuge mit Wasser aus und entsorgen diese in einem luftdichten Behälter.

LA PROTECTION MULTI-FONCTION

HAUTE PERFORMANCE

- Forte résistance aux taches et intempéries.
- Anti-glisse sur les terrasses et abords de piscine.

Testé par un laboratoire indépendant selon la norme NF EN 16165 (*test effectué pieds nus*).

POLYVALENTE

- 2 en 1 : surfaces verticales et horizontales.
- Compatible tous bois.
- Facile : sans essuyage.

CE QUE L'ON AIME AUSSI DANS CETTE HUILE

Formulée à base de résine d'origine végétale, d'huile et de fibres de bois, non issues de la pétrochimie, ni de l'agriculture biologique.

La formule contient 88% de carbone biosourcé sur le carbone total selon la norme NF EN 16640.

NUANCIER

4 teintes
Aspect: MAT



Naturel



Chêne clair



Teck



Anthracite
OPAQUE



0,75L · 2,5L



MODE D'EMPLOI

SUR QUELS SUPPORTS ?


- Pour toutes les terrasses, decking, caillebotis et mobiliers en bois (chaise, table, banc, jardinière...)
- Sur tous types de bois : européens, exotiques, composites et bois traités en autoclave.



SÉCHAGE

2 h ENTRE 2 COUCHES

Suivant conditions climatiques, épaisseur, support...



RENDEMENT (pour 1L)

± 6m² FINI EN 2 COUCHES



OUTILS

PINCEAU ou ROULEAU



NETTOYAGE

E A U

PRÉPAREZ

Le bois doit être nu, propre et sec.

- **BOIS BRUTS** : poncez légèrement et dépoussiérez.
- **BOIS NEUFS / GRAS / COMPOSITES** : il est préférable de laisser vieillir le bois en extérieur pendant 3 mois afin qu'il soit suffisamment poreux pour que l'huile s'imprègne bien.
- **BOIS ANCIENS** :
 - Teintes transparentes : effectuez un nettoyage préalable avec le Nettoyant Dégriseur V33.
 - Teintes opaques : effectuez un nettoyage préalable au nettoyeur haute-pression en insistant sur les taches grasses.

APPLICATION

Conditions idéales d'application entre 12°C et 25°C, par temps sec. L'aspect laiteux à l'application disparaît lors du séchage du produit.

- Remuez l'huile à l'aide d'une baguette longue et large afin de bien l'homogénéiser.
- Appliquez deux couches fines et régulières sans surépaisseur à la brosse ou au rouleau (poil ras 3-5 mm) en respectant les temps de séchage. Ne pas essuyer.

ENTRETIEN : Lorsque l'aspect des bois se ternit ou blanchit, un entretien est nécessaire. Après nettoyage et brossage, appliquez une à deux couches d'huile.

BON A SAVOIR

- L'incolor se dégrade plus rapidement, il s'utilise donc uniquement en entretien sur bois déjà saturés et teintés, ou pour déconcentrer les autres teintes du nuancier.
- En cas de taches localisées, nettoyez à l'aide du Dégriseur V33.
- L'aspect peut varier en fonction des essences de bois. Faites un essai au préalable.
- Retirer un maximum d'huile des outils après utilisation. Ne jetez pas les résidus et les eaux/solvants de lavage dans l'évier, les toilettes, les égouts, les poubelles... afin d'éviter un rejet dans l'environnement.

ATTENTION : Risque d'auto-combustion. Mouiller à l'eau les textiles et outils souillés par le produit et les éliminer dans un récipient hermétiquement fermé.

LA PROTEZIONE MULTI-FUNZIONE

ALTA PERFORMANCE

- Forte resistenza alle macchie e agli agenti atmosferici.
- Antiscivolo su terrazze e intorno alle piscine.
Testato da un laboratorio indipendente secondo la norma NF EN 16165 (test a piedi nudi).

VERSATILE

- 2 in 1: superfici verticali e orizzontali.
- Compatibile con tutti i legni.
 - Facile: senza pulire.

COSA CI PIACE ANCHE DI QUESTO OLIO

Formulato a base di resina di origine vegetale, olio e fibre di legno, non provenienti dalla petrolchimica né dall'agricoltura biologica. La formula contiene l'88% di carbonio a base biologica sul carbonio totale secondo la norma NF EN 16640.

COLORI

4 tinte

Aspetto: OPACO



Naturale



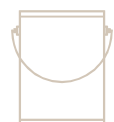
Noce chiaro



Teak



Antracite
COPRENTE



0,75L · 2,5L



INFORMAZIONI TECNICHE

SU QUALI SUPPORTI?


- Per tutti i tipi di terrazze, i grigliati e i mobili in legno esterno (sedie, tavoli, panchine, fioriere, ecc.)
- Utilizzabile su tutti i tipi di legno: europeo, esotico, composito e trattato in autoclave.



ESSICCAZIONE

2 ore TRA LE 2 MANI

A seconda delle condizioni climatiche, dello spessore, del supporto...



RESA ALLITRO

+/- 6mq

FINITI IN 2 MANI



STRUMENTI

PENNELLO O RULLO



PULIZIA

A C Q U A

PREPARAZIONE

Il legno deve essere grezzo, pulito e asciutto.

- **LEGNO GREZZO:** levigare leggermente e spolverare.
- **LEGNO NUOVO/ GRASSO/ COMPOSITI:** è meglio lasciare invecchiare il legno all'aperto per 3 mesi in modo che sia abbastanza poroso perché l'olio si impregni bene.
- **LEGNI VECCHI:**
 - Colori trasparenti: Eseguire una pulizia preliminare con il Detergente e Sgrassante V33.
 - Tonalità coprenti: Eseguire una pulizia preliminare con l'idropulitrice, insistendo sulle macchie grasse.

APPLICAZIONE

Condizioni ideali di applicazione tra 12°C e 25°C, con clima secco. L'aspetto lattiginoso all'applicazione scompare durante l'essiccazione del prodotto.

- Mescolare l'olio con una bacchetta lunga e larga per omogeneizzarlo bene.
- Applicare due strati sottili e regolari senza spessore aggiuntivo al pennello o al rullo (pelo raso 3-5 mm) rispettando i tempi di asciugatura. Non pulire via.

MANUTENZIONE: Quando l'aspetto dei legni si offusca o sbiadisce, è necessaria una manutenzione. Dopo una pulizia e una spazzolatura, applicare uno o due strati di olio.

BUONO A SAPERSI

- La tinta Naturale si degrada più rapidamente, si utilizza quindi solo per la manutenzione su legno già saturo e colorato, o per deconcentrare le altre tonalità della tabella dei colori.
- In caso di macchie localizzate, pulire con il Detergente e Sgrassante V33.
- L'aspetto può variare a seconda delle specie di legno. Fare una prova preventiva.
- Rimuovere il massimo di olio dagli utensili dopo l'uso. Non gettare i residui e le acque/solventi di lavaggio nel lavandino, nei servizi igienici, nelle fogne, nei bidoni della spazzatura... Per evitare il rilascio nell'ambiente.

ATTENZIONE: Rischio di autocombustione. Inumidire i tessuti e gli attrezzi sporchi con acqua e smaltirli in un contenitore ben chiuso.